

【2022 年 1 月號】國際貿易情勢分析—中文摘要

- ✧ **國際油價上漲**：2022 年 1 月布蘭特原油均價為 86.55 美元/桶，月升 16.68%，由於 Omicron 疫情引發原油需求減緩的效應減輕，加上中東、東歐地緣衝突加劇，增添原油供給中斷的憂慮，推升原油行情看漲。
- ✧ **燃料煤價格上漲**：2022 年 1 月燃料煤均價月升 39.22%。印尼宣布 2022 年 1 月限制煤炭出口，澳大利亞因 Omicron 變種病毒及大雨影響煤炭出貨，引發亞洲各國爭相搶購冬季煤炭供應，致使煤炭價格飆升。
- ✧ **2021 年 12 月出口 407.2 億美元，年增率 23.4%**。受益於全球經濟穩定復甦，數位轉型與新興應用科技商機續熱，以及國際原物料價格居高不下，出口規模創單月次高紀錄。2021 年 12 月進口 349.5 億美元，年增率 28.1%。由於國際原物料行情位居高檔，推升農工原料進口規模擴張，進而帶動整體進口表現。
- ✧ **累計 2021 年全年出口額達 4,464.6 億美元，創历史新高，年增率 29.4%**。全球經濟疫後回升，帶動各類需求反彈，搭配宅經濟與新興科技商機發酵效應，我國挾電子產業優勢，全年出口維持強勢成長。**累計 2021 年全年進口額達 3,810.5 億美元，年增率 33.2%**。因出口衍生需求帶動，加上原物料價格走高，全年進口規模持續擴張，增幅表現突出。
- ✧ **觀察我國與主要貿易夥伴的表現**：
 - ✓ **出口方面**，2021 年 12 月我國對主要貿易夥伴(中國大陸、東協 10 國、美國、日本、歐盟)之出口表現，以對日本年增 35.8% 增幅最高，其次為美國年增 29.0%，東協年增 23.8%，歐盟年增 22.3%，以及中國大陸年增 13.6%。
 - ✓ **進口方面**，2021 年 12 月我國自要貿易夥伴(中國大陸、東協 10 國、美國、日本、歐盟)之進口表現，以自東協與美國進口年增 24.5% 增幅表現最佳，其次為中國大陸年增 21.2%，日本年增 14.0%，以及歐盟年增 9.2%。
- ✧ **2021 年 12 月我國前 10 大出口貨品中**，以電機設備及其零件(HS85)出口 205.5 億美元金額最高，其次為機械用具及其零件(HS84)出口 54.1 億美元。再以變動率觀之，礦產品(HS27)年增 130.6% 增幅表現最強，其次為鋼鐵(HS72)年增 61.7%。由於國際油價及原物料行情持續位於高檔，加上疫後需求強勁，推升相關品項出口成長表現。
- ✧ **2021 年 12 月我國前 10 大進口貨品中**，以礦物燃料(HS27)年增 130.4% 增幅最大，其次為鋼鐵(HS72)年增 77.3%。由於國際油價及原物料行情位居高檔，拉抬相關品項進口增幅。

(本報告內容及建議，純屬受委託單位機構之觀點，不代表本機關意見)

【2022 年 1 月號】國際貿易情勢分析

日期：111 年 2 月 11 日

電話：(02) 2397-7441

國際原物料供需與價格走勢¹

- ✧ **國際油價上漲**：2022 年 1 月布蘭特原油均價為 86.55 美元/桶，月升 16.68%。由於 Omicron 疫情引發原油需求減緩的效應減輕，加上中東、東歐地緣衝突加劇，增添原油供給中斷的憂慮，推升原油行情看漲。(圖 1)



圖 1：北海布蘭特原油月均價走勢

資料來源：經濟部能源局，2022 年 1 月。

- ✧ **燃料煤價格上漲**：2022 年 1 月燃料煤均價為 229.94 美元/公噸，月升 39.22%。印尼宣布 2022 年 1 月限制煤炭出口以確保國內供應充足，同時，澳大利亞因 Omicron 變種病毒及大雨影響煤炭出貨，在供應緊縮的背景下，亞洲各國爭相搶購冬季煤炭供應，致使煤炭價格飆升。
- ✧ **農產品價格上漲**：2022 年 1 月黃豆均價為 1,400.75 美分/英斗，月升 8.63%；美國農業部下調全球黃豆結轉庫存預估、南美天氣惡劣對作物破壞程度可能超過預期，令黃豆價格走升。2022 年 1 月玉米均價為 609.38 美分/英斗，月升 2.95%；

¹ 資料來源：情報贏家資料庫(特別註明者除外)。

國際油價續漲，提振生物燃料需求前景，俄烏關係緊張可能擾亂玉米在內的穀物貿易。

◇ 基本金屬行情走揚：

- 2022 年 1 月銅均價為 9,782.34 美元/公噸，月升 2.42%。銅庫存續降、泰克能源公司加拿大銅礦工會罷工與哈薩克動亂可能影響銅供應，加劇供應緊張擔憂。
- 2022 年 1 月鋁均價為 3,005.98 美元/公噸，月升 11.52%。歐洲和亞洲能源價格大幅上漲影響，春季前可能會有更多冶煉廠減產、烏克蘭危機或影響俄羅斯供應，加上消費持續反彈，從而推高鋁價。
- 2022 年 1 月鎳均價為 22,355.40 美元/公噸，月升 11.69%。美國簽署 3 兆美元振興基建計畫，中國大陸推動 3 兆人民幣建設，令不銹鋼需求升溫。另印尼政府將對鎳鐵加徵出口稅，電動車電池需求增加、俄烏關係緊張，推升鎳價上漲。



我國整體貿易表現

◇ 2021 年 12 月出進口持續暢旺

- 2021 年 12 月出口 407.2 億美元，年增率 23.4%。受益於全球經濟穩定復甦，數位轉型與新興應用科技商機續熱，以及國際原物料價格居高不下，出口規模創單月次高紀錄。(圖 2 及表 1)
- 2021 年 12 月進口 349.5 億美元，年增率 28.1%。由於國際原物料行情位居高檔，推升農工原物料進口規模擴張，進而帶動整體進口表現。

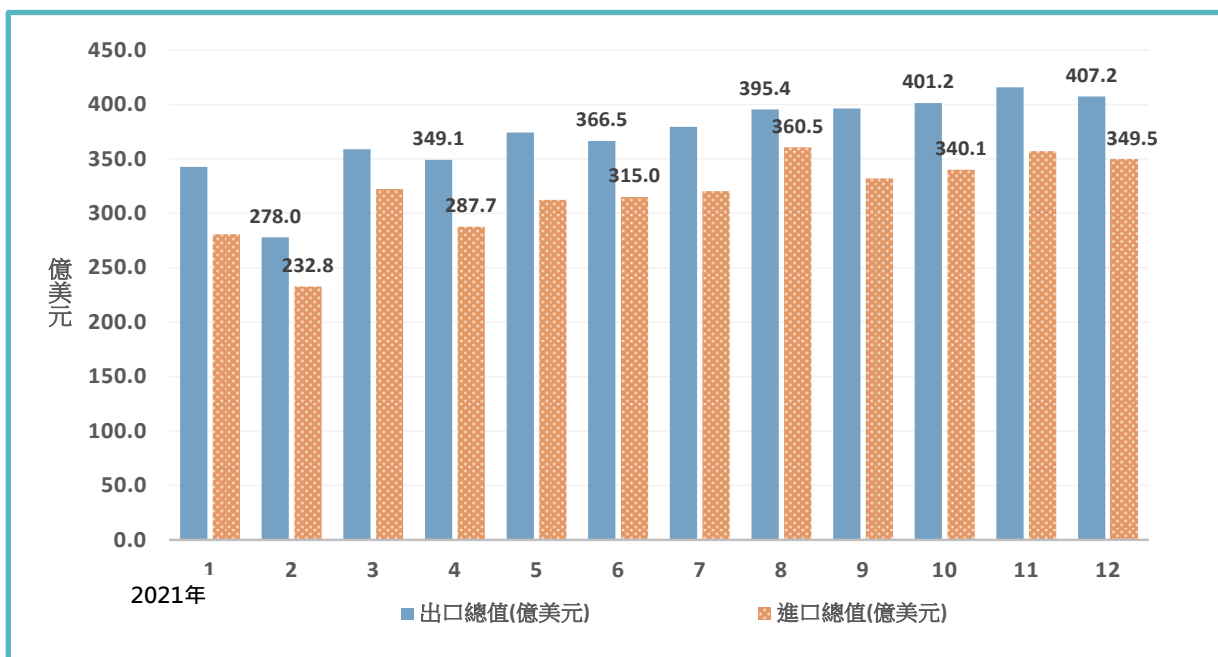


圖 2：2021 年我國出、進口金額

資料來源：財政部關務署。

表 1：2021 年我國出、進口成長率

單位:%

月份	1	2	3	4	5	6	7	8	9	10	11	12
出口成長率	36.8	9.7	27.1	38.4	38.6	35.1	34.7	26.9	29.1	24.5	30.2	23.4
進口成長率	29.9	5.6	26.8	26.3	40.7	42.3	40.7	46.0	40.3	37.2	33.3	28.1

資料來源：財政部關務署。

◇ 2021 年出、進口規模同創新高

- 累計 2021 年全年出口額達 4,464.6 億美元，創历史新高，年增率 29.4%。全球經濟疫後回升，帶動各類需求反彈，搭配宅經濟與新興科技商機發酵效應，我國挾電子產業優勢，全年出口維持強勢成長表現。(圖 3)
- 累計 2021 年全年進口額達 3,810.5 億美元，年增率 33.2%。因出口衍生需求帶動，加上原物料價格走高，全年進口規模持續擴張，增幅表現突出。

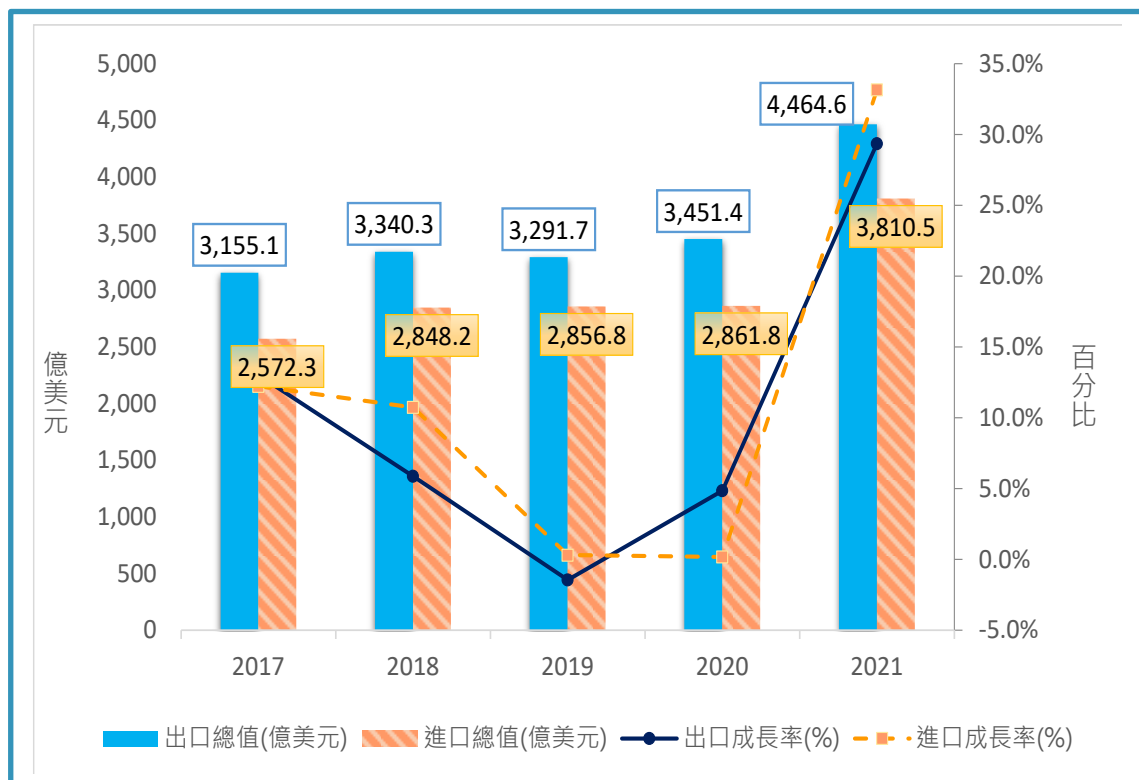


圖 3：近 5 年出口規模與成長率變化

資料來源：財政部關務署。



我國對重要外貿夥伴之貿易表現

- ✧ 出口方面，2021 年 12 月我國對主要貿易夥伴(中國大陸、東協 10 國、美國、日本、歐盟)之出口表現，以對日本年增 35.8% 增幅最高，其次為美國年增 29.0%，東協年增 23.8%，歐盟年增 22.3%，以及中國大陸年增 13.6%。(圖 4)
- ✧ 進口方面，2021 年 12 月我國自要貿易夥伴(中國大陸、東協 10 國、美國、日本、歐盟)之進口表現，以自東協與美國進口年增 24.5% 增幅表現最佳，其次為中國大陸年增 21.2%，日本年增 14.0%，以及歐盟年增 9.2%。

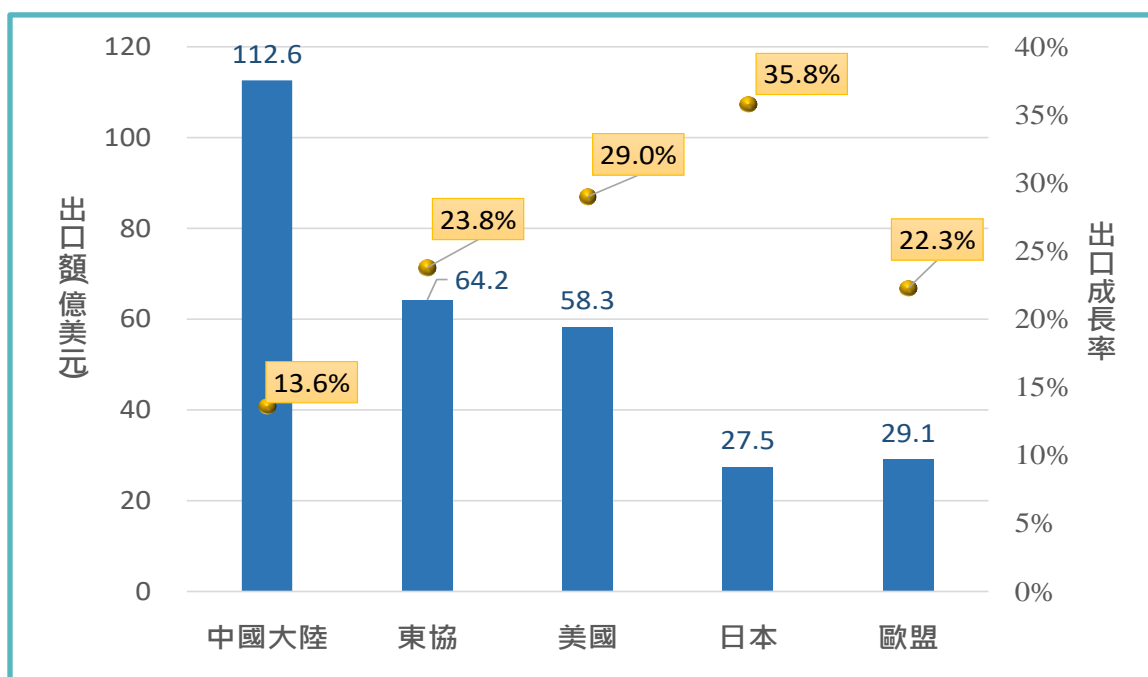


圖 4：2021 年 12 月對主要貿易夥伴之出口額與成長率

資料來源：財政部關務署。

- ✧ 對東協、日本出口規模創單月新高：2021 年 12 月我國對東協、日本的出口規模創史上單月新高紀錄，出口成長主力貨品皆為積體電路(HS8541)。從成長率表現來看，對東協出口非環醇之鹵化、硝化等衍生物(HS2905)年增 430.4%，對日本出口聚縮醛(HS3907)年增 103.2%，磁性或光學閱讀機(HS8471)年增 90.9%，漲幅較突出。
- ✧ 對美國、歐盟出口漲幅逾兩成：2021 年 12 月我國對美國出口年增 29.0%，其中，電腦零組件(HS8473)年增 100.8%，成長表現最為突出，主要是數位轉型風潮熱絡，且年底旺季需求強勁。對歐盟出口年增 22.3%；其中，自行車零件(HS8714)年增 9,240 萬美元增額最高、漲幅為 52.2%，歐洲地區戶外休閒運動需求旺盛，德國、荷蘭為採購主力。

- ✧ 累計 2021 年全年，對主要貿易夥伴出口均強勁成長：受益於全球經濟疫後反彈、新興科技商機發酵，加以漲價效應，對歐盟出口年增 39.0% 漲幅最高，其次為東協年增 32.0%，美國年增 30.0%，日本年增 24.8%，以及中國大陸年增 22.9%。



我國主要貨品之貿易表現

- ✧ 2021 年 12 月我國前 10 大出口貨品中，以電機設備及其零件(HS85)出口 205.5 億美元金額居冠，其次為機械用具及其零件(HS84)54.1 億美元，以及塑膠及其製品(HS39)22.8 億美元。
- ✧ 就出口貨品變動情形來看，2021 年 12 月以礦產品(HS27)年增 130.6% 增幅表現最強，其次為鋼鐵(HS72)年增 61.7%。由於國際油價及原物料行情持續位於高檔，加上疫後需求強勁，推升相關品項出口成長表現。(圖 5)
- ✧ 累計 2021 年全年，鋼鐵(HS72)年增 70.6% 漲幅最高，其次為礦物燃料(HS27)年增 65.1%，以及有機化學產品年增 64.6%。

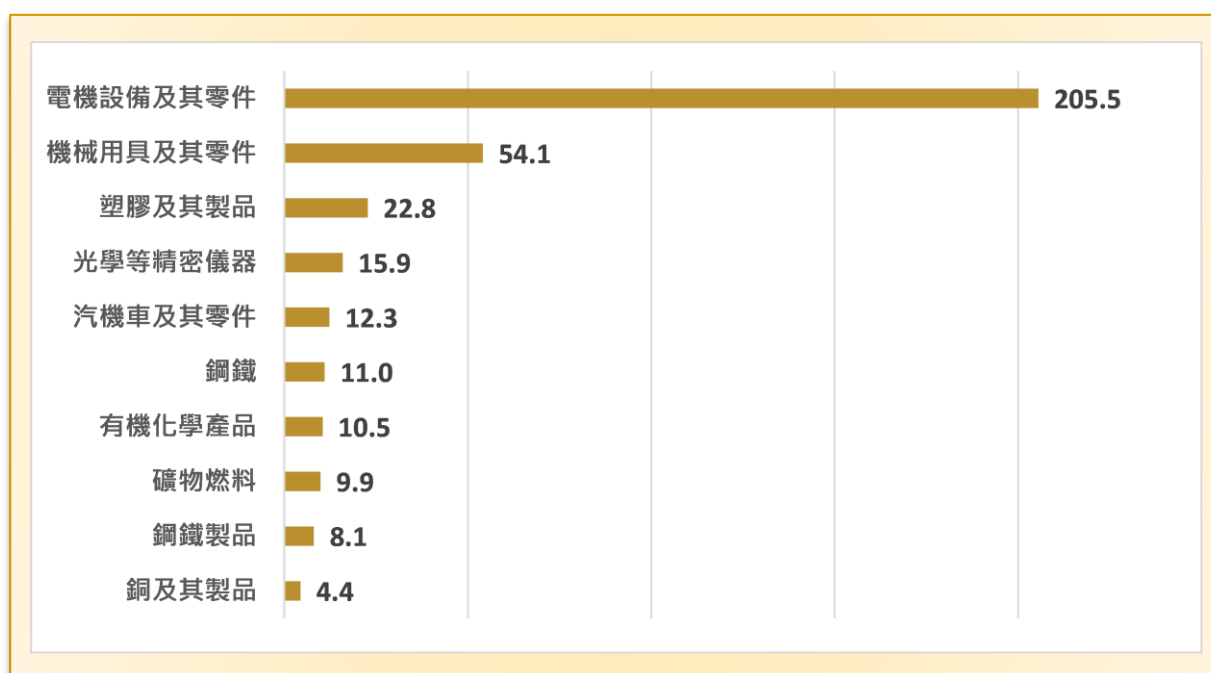


圖 5：2021 年 12 月我國主要出口貨品金額(億美元)

資料來源：財政部關務署。

- ✧ 2021 年 12 月我國前 10 大進口貨品中，以電機設備及其零件(HS85)進口 108.2 億美元金額最高，其次為礦物燃料(HS27) 53.0 億美元，以及機械用具及其零件(HS84)52.0 億美元。

- ✧ 就進口變動情形來看，2021 年 12 月以礦物燃料(HS27)年增 130.4%漲幅最高，其次為鋼鐵(HS72)年增 77.3%。國際油價及原物料行情位居高檔，拉抬相關品項進口增幅。
- ✧ 累計 2021 年全年，鋼鐵(HS72)進口年增 78.9%漲幅最高，其次為礦物燃料(HS27)年增 66.5%。

我國與其他國家貿易的比較

- ✧ 就出口表現來看，根據 2021 年數據，數位轉型商機擴展及疫後各類需求反彈等因素帶動下，我國出口年增 29.4%，略低於同期中國大陸出口年增 29.7%，高於其他主要國家。(圖 6)
- ✧ 就進口表現來看，根據 2021 年數據，因國際原物料行情走揚，且生產需求緊繃，主要國家均呈大幅擴張，尤以我國進口年增 33.2%漲幅最高，其次為韓國、中國大陸。

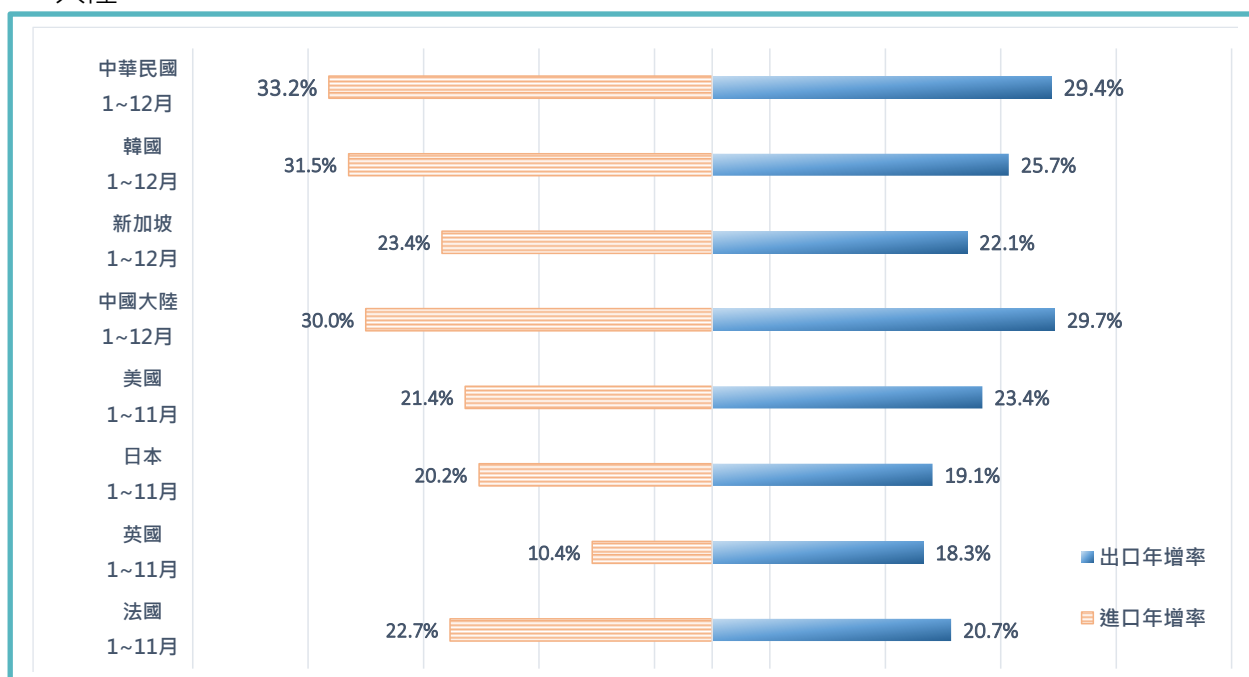


圖 6：2021 年主要國家出進口年增率

資料來源：財政部關務署。