



START



國際經貿情勢變化分析



經濟部國際貿易局

2019年9月5日



- ✓ 儘管6月G20川習會後，美中兩國重啟貿易談判，惟不確定性仍高，加上擔憂英國恐將無協議脫歐等，國際機構多預測全球經貿成長持續低迷。

2019年主要預測機構之經濟及貿易量成長率預測

單位：%

	IHS Markit 2019.08			IMF 2019.07			World Bank 2019.06			OECD 2019.05		
	<i>(前次預測)</i> <i>(2019.07)</i>			<i>(2019.04)</i>			<i>(2019.01)</i>			<i>(2019.03)</i>		
	2018	2019	2020	2018	2019	2020	2018	2019	2020	2018	2019	2020
全球	3.21 <i>(3.19)</i>	2.68 <i>(2.77)</i>	2.72 <i>(2.67)</i>	3.6 <i>(3.6)</i>	3.2 <i>(3.3)</i>	3.5 <i>(3.6)</i>	3.0 <i>(3.0)</i>	2.6 <i>(2.9)</i>	2.7 <i>(2.8)</i>	3.5 <i>(3.6)</i>	3.2 <i>(3.3)</i>	3.4 <i>(3.4)</i>
美國	2.93 <i>(2.86)</i>	2.32 <i>(2.59)</i>	2.32 <i>(1.82)</i>	2.9 <i>(2.9)</i>	2.6 <i>(2.3)</i>	1.9 <i>(1.9)</i>	2.9 <i>(2.9)</i>	2.5 <i>(2.5)</i>	1.7 <i>(1.7)</i>	2.9 <i>(2.9)</i>	2.8 <i>(2.6)</i>	2.3 <i>(2.2)</i>
歐元區	1.93 <i>(1.88)</i>	1.10 <i>(1.04)</i>	0.93 <i>(1.03)</i>	1.9 <i>(1.8)</i>	1.3 <i>(1.3)</i>	1.6 <i>(1.5)</i>	1.8 <i>(1.9)</i>	1.2 <i>(1.6)</i>	1.4 <i>(1.5)</i>	1.8 <i>(1.8)</i>	1.2 <i>(1.0)</i>	1.4 <i>(1.2)</i>
中國	6.59 <i>(6.59)</i>	6.20 <i>(6.23)</i>	5.77 <i>(5.93)</i>	6.6 <i>(6.6)</i>	6.2 <i>(6.3)</i>	6.0 <i>(6.1)</i>	6.6 <i>(6.5)</i>	6.2 <i>(6.2)</i>	6.1 <i>(6.2)</i>	6.6 <i>(6.6)</i>	6.2 <i>(6.2)</i>	6.0 <i>(6.0)</i>
日本	0.80 <i>(0.80)</i>	1.06 <i>(0.75)</i>	0.29 <i>(0.36)</i>	0.8 <i>(0.8)</i>	0.9 <i>(1.0)</i>	0.4 <i>(0.5)</i>	0.8 <i>(0.8)</i>	0.8 <i>(0.9)</i>	0.7 <i>(0.7)</i>	0.8 <i>(0.7)</i>	0.7 <i>(0.8)</i>	0.6 <i>(0.7)</i>
臺灣	2.63 <i>(2.63)</i>	2.02 <i>(1.93)</i>	1.97 <i>(2.00)</i>	- <i>(2.6)</i>	- <i>(2.5)</i>	- <i>(2.5)</i>	- <i>(-)</i>	- <i>(-)</i>	- <i>(-)</i>	- <i>(-)</i>	- <i>(-)</i>	- <i>(-)</i>
全球貿易量	- <i>(-)</i>	- <i>(-)</i>	- <i>(-)</i>	3.7 <i>(3.8)</i>	2.5 <i>(3.4)</i>	3.7 <i>(3.9)</i>	4.1 <i>(3.8)</i>	2.6 <i>(3.6)</i>	3.1 <i>(3.5)</i>	3.9 <i>(---)</i>	2.1 <i>(---)</i>	3.1 <i>(---)</i>

資料來源：IHS Maikit; IMF, World Economic Outlook; World Bank, Global Economic Prospects; OECD, OECD ECONOMIC OUTLOOK

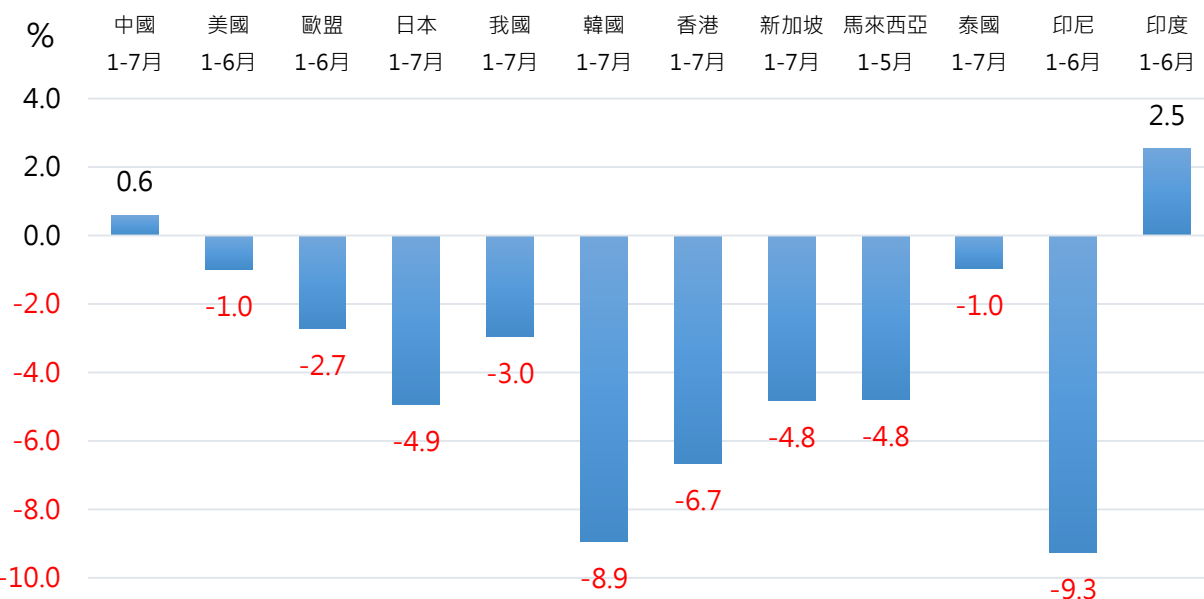
註：IMF、World Bank之全球貿易量計算含服務貿易，另括弧內()數據為前次預測。



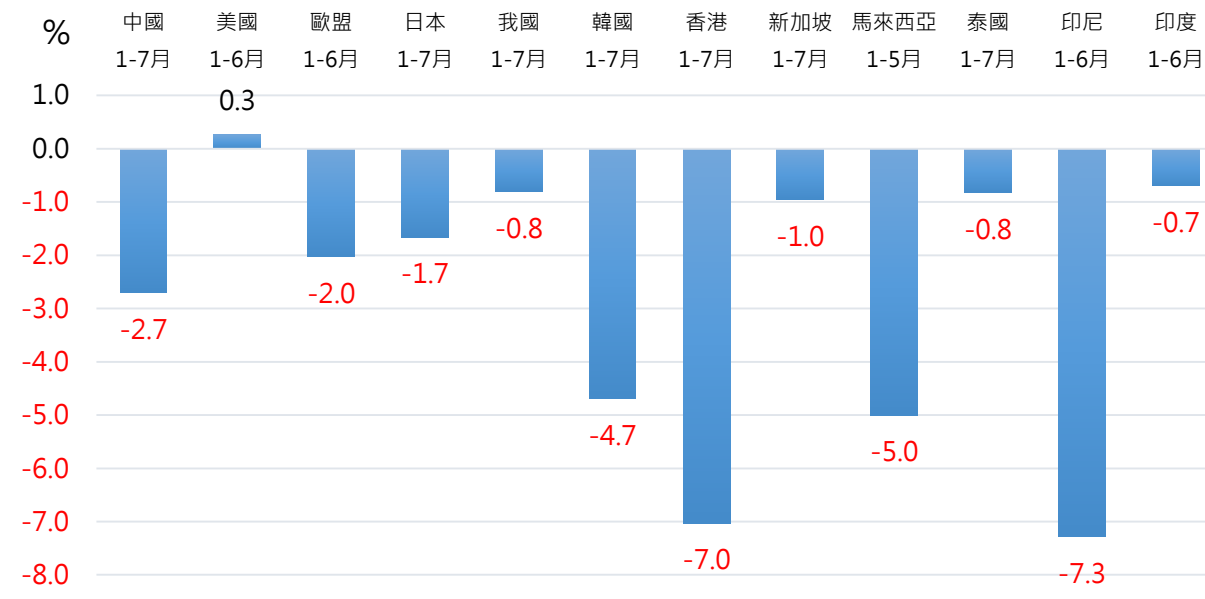
- ✓ 2019年迄今包含我國(1-7月)在內之主要國家/地區出口多呈衰退，其中韓國(1-7月)衰退8.9%、香港(1-7月)衰退6.7%、日本(1-7月)衰退4.9%較多。
- ✓ 另美國(1-6月)衰退1.0%，中國(1-7月)出口則為持平的0.6%。

- ✓ 2019年迄今包含我國(1-7月)在內之主要國家/地區進口多呈衰退，其中香港(1-7月)衰退7.0%、韓國(1-7月)衰退4.7%較多。
- ✓ 另美國(1-6月)持平0.3%，中國(1-7月)進口則為衰退2.7%。

2019年主要國家出口年增率



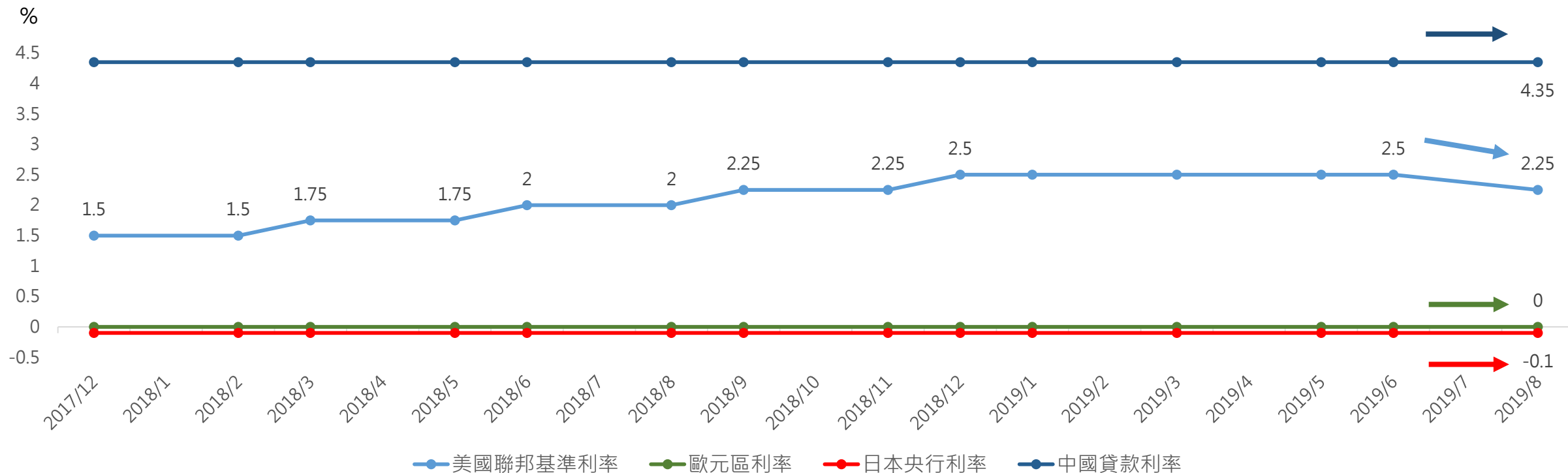
2019年主要國家進口年增率



資料來源：各國海關統計



- ✓ 由於全球經濟成長減緩，加上預期通膨溫和，主要經濟體央行維持寬鬆貨幣政策。
- ✓ 美國聯準會於8月宣布降息1碼，主因係採取適當行動以保持美國經濟擴張，惟仍擔憂全球經濟前景。



資料來源：美國聯邦公開市場操作委員會聯邦資金利率(以目標區間上限之數據繪製)、歐盟統計局之主要再融通操作利率、日本央行之銀行存放央行之新增超額準備利率、中國金融機構1年期放款基準利率

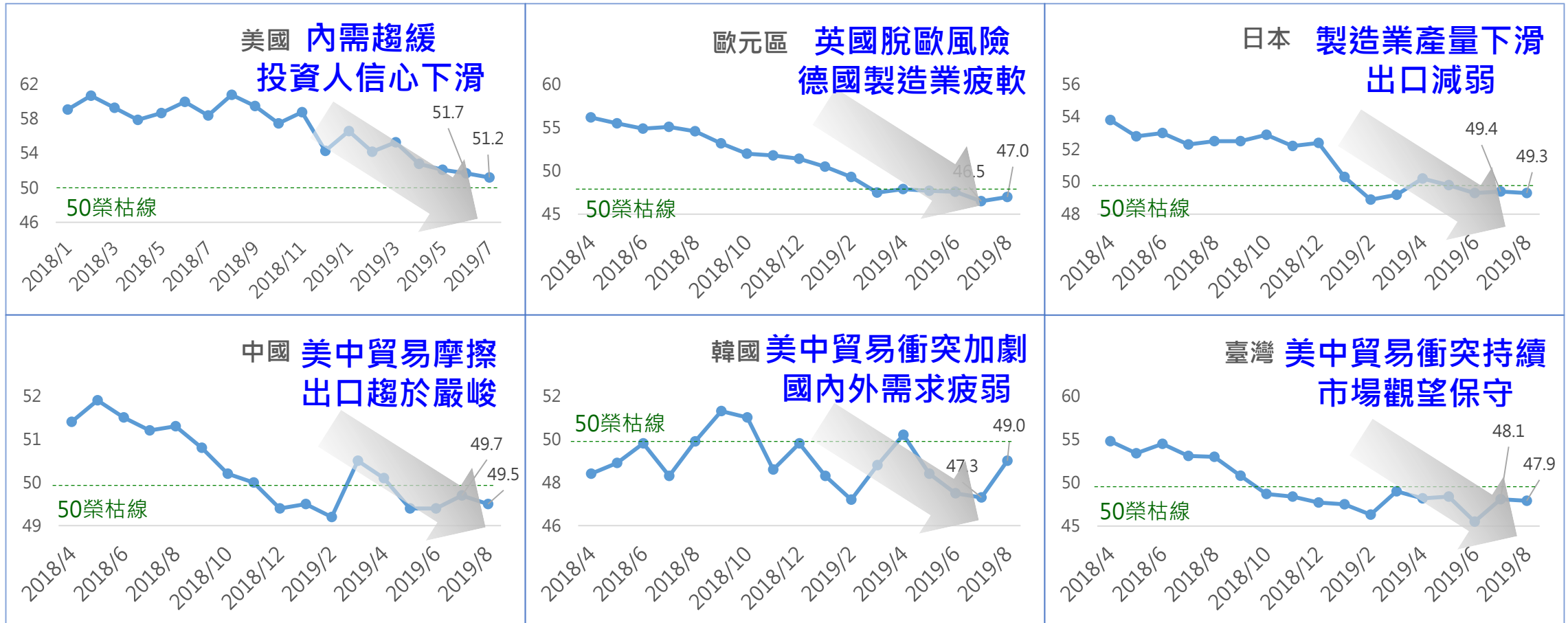


- ✓ 因美中貿易衝突升溫，為避險需求致日圓走強，另美元指數走勢走升，惟資金撤出新興經濟體，包括人民幣、韓元等貨幣均呈貶值，而歐元則因歐洲經濟疲軟亦呈貶值，至於新臺幣則為先升後貶，近來呈現震盪格局。





- ✓ 美國製造業採購經理人指數維持50以上，惟有下降趨勢，而其他國家則多在50以下，主因係市場擔憂美中貿易衝突升溫、中國經濟成長減緩及全球貿易疲弱所致。



資料來源：財經M平方；investing.com



- ✓ 由於全球經貿成長減緩且前景不明，加上中國需求轉疲，推升避險資產黃金價格，亦使國際重要金屬(如銅價)下跌。
- ✓ 美國大豆產區預期將有利作物生產之天候，加上中國於8月3日決定暫停採購美國農產品，致去庫存壓力仍在，供給充足，爰大豆價格偏弱。



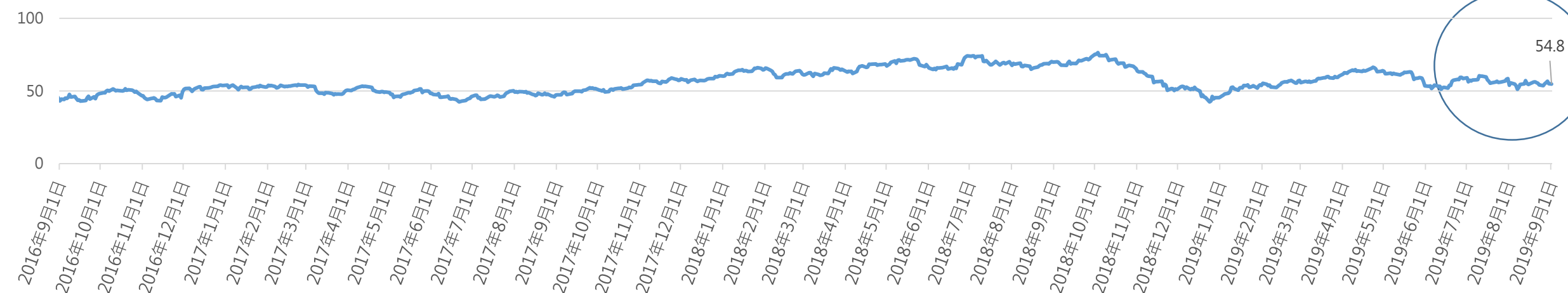


- ✓ 7月以來，市場雖因美伊衝突持續、美國原油產量下滑等而擔憂供給不足，惟全球經貿動能走緩、需求下滑，國際能源署(IEA)及OPEC分別下調今年的石油需求預測，油價升幅受限。

倫敦布蘭特原油



紐約西德州原油

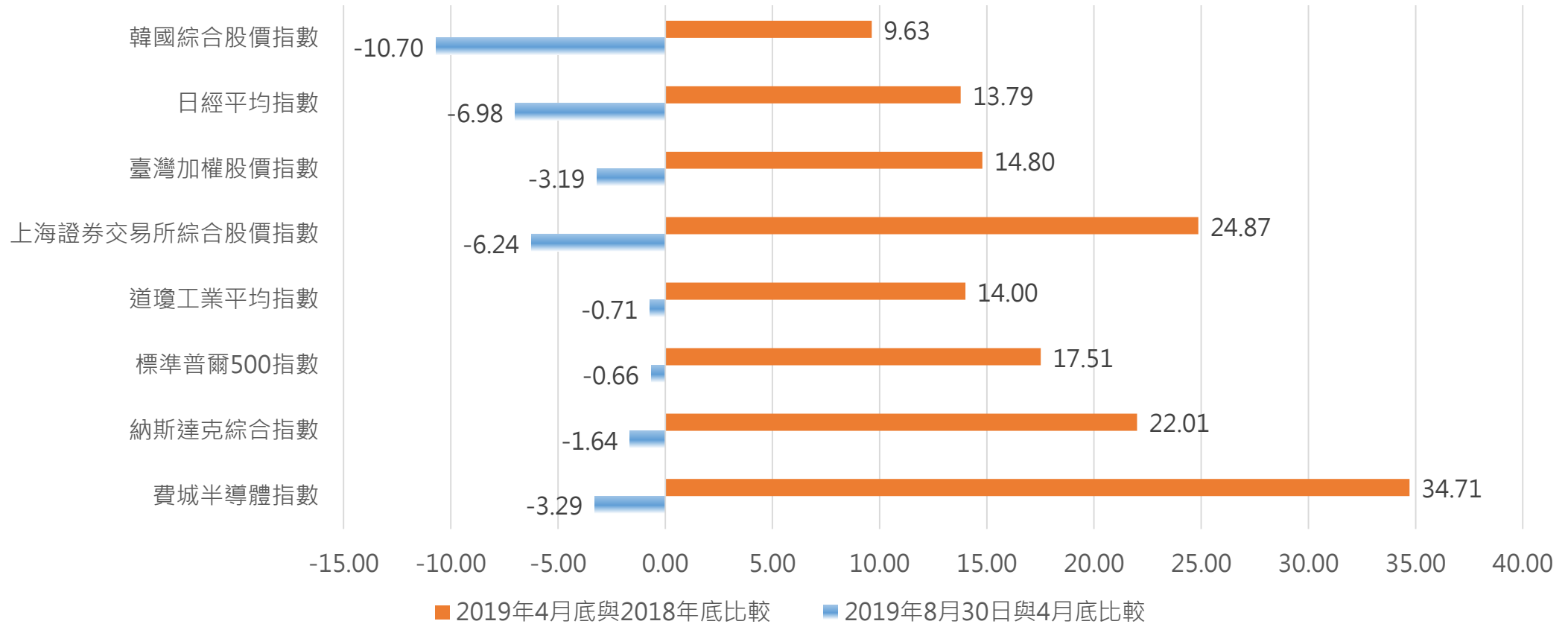




✓ 2019年5月美中貿易衝突再度升溫，全球重要股市漲勢受挫。

全球主要股價指數漲跌幅

單位：%



資料來源：investing.com





簡報完畢
感謝聆聽